

CGIL ■

2024

CGIL

Centro Studi

SONDRIO

Le pensioni in provincia di Sondrio

Dati aggiornati a settembre 2024

MAUROBIANI 2023



Elaborazione statistica dati pensioni 2024 in provincia di Sondrio

- Osservatorio previdenza CGIL, SPI, INCA, Fondazione Di Vittorio
- Dati estrapolati a settembre 2024 da Osservatorio INPS
- Pensioni vigenti 2024
- Pensione liquidate nel corso del 2023

Composizione dei 68.061 assegni pensionistici erogati in provincia

Allegato 1 Totale prestazioni private, assistenziali e pubbliche

2024



Prestazioni
68.061

Popolazione
178.948



ASSISTENZIALI
11.068

16%

PUBBLICO
11.410

17%

PRIVATO
45.583

67%

NOTA: NELLE PRESTAZIONI PUBBLICHE SONO COMPRESI 628 ASSEGNI DI INABILITA'

CGIL ■

2024

CGIL

Centro Studi

SONDRIO

Analisi del settore **PRIVATO**

Dati aggiornati a settembre 2024

MAURO BIANI 2023



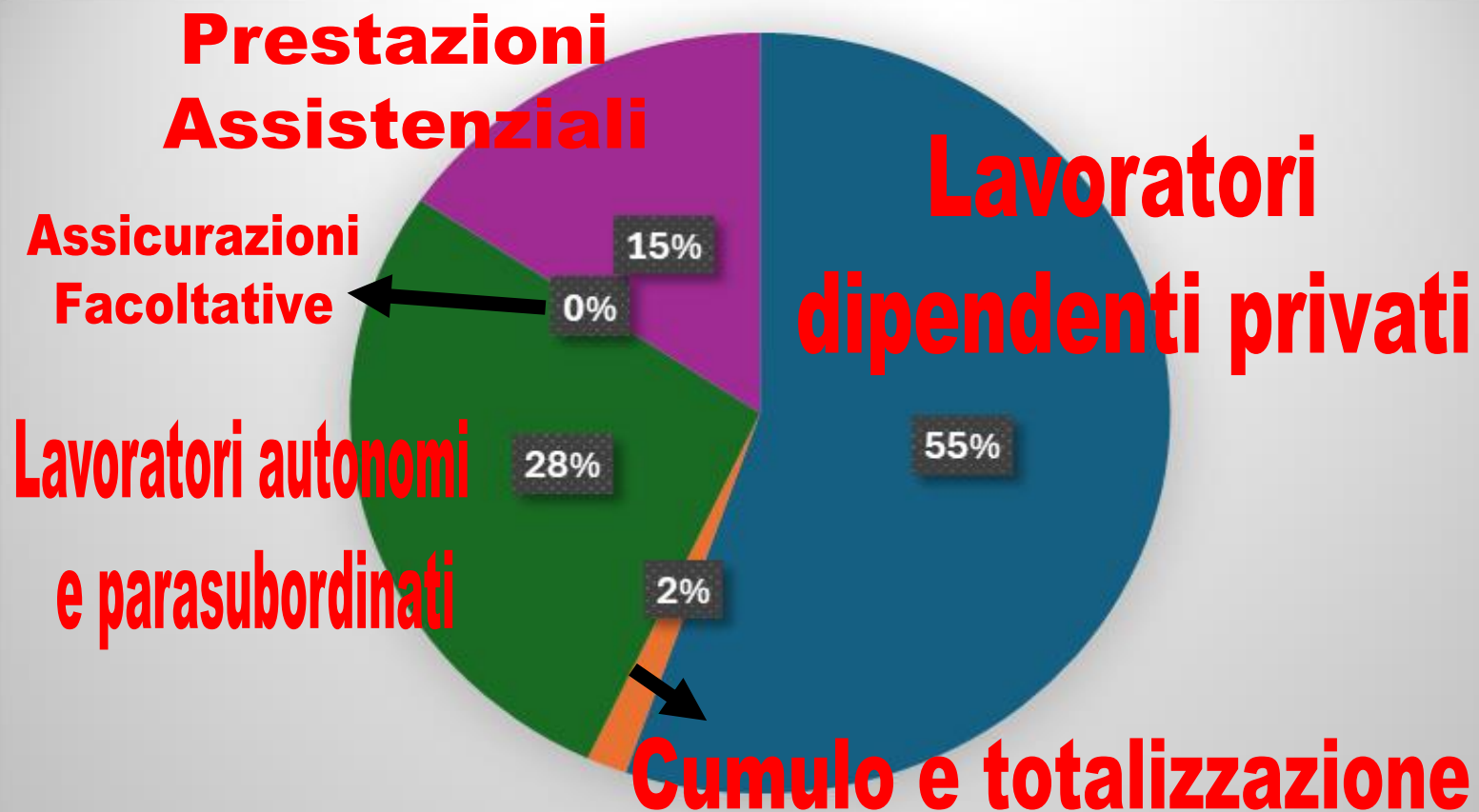
Pensioni erogate dall'INPS esclusa la gestione pubblica

Allegato 2 Prestazioni erogate in Lombardia



Popolazione
10.020.528

Prestazioni
3.131.112



Nota: dati del «privato» esclusa gestione pubblica

Pensioni erogate dall'INPS esclusa la gestione pubblica

Allegato 3 Prestazioni erogate in Lombardia

TIPOLOGIA	NUMERO DI PRESTAZIONI
PENSIONI LAVORATRI DIPENDENTI PRIVATI	1.732.092
CUMULO	49.907
PENSIONI LAVORATORI AUTONOMI E PARASUBORDINATI	863.081
ASSICURAZIONI FACOLTATIVE	279
PRESTAZIONI ASSISTENZIALI	485.735
TOTALE PRESTAZIONI	3.131.112



Popolazione
10.020.528

Prestazioni
3.114.381


Nota: dati del «privato» esclusa gestione pubblica

Pensioni erogate dall'INPS esclusa la gestione pubblica

Allegato 4 Prestazioni erogate in provincia di Sondrio



56.651 prestazioni



3.131.112 prestazioni

In provincia di Sondrio è erogato poco meno dell' 1,81% delle Prestazioni pensionistiche erogate in Lombardia (in calo rispetto al 1,82% del 2024)

Nota: dati del «privato» esclusa gestione pubblica

Pensioni erogate dall'INPS esclusa la gestione pubblica

Allegato 5 Prestazioni erogate in provincia di Sondrio



Popolazione
178.948
Prestazioni
56.651



Nota: dati del «privato» esclusa gestione pubblica

Pensioni erogate dall'INPS esclusa la gestione pubblica

Allegato 6 Prestazioni erogate in Lombardia



Popolazione
178.948

Prestazioni
56.561

TIPOLOGIA	NUMERO DI PRESTAZIONI
PENSIONI LAVORATRI DIPENDENTI PRIVATI	24.828
CUMULO	828
PENSIONI LAVORATORI AUTONOMI E PARASUBORDINATI	19.906
ASSICURAZIONI FACOLTATIVE	21
PRESTAZIONI ASSISTENZIALI	11.068
TOTALE PRESTAZIONI	56.651

Nota: dati del «privato» esclusa gestione pubblica

Pensioni erogate dall'INPS esclusa la gestione pubblica

Allegato 7 Importo medio provinciale e regionale

Importo lordo medio mensile erogato

€ 1.034,81
Sondrio

€ 1.298,66
Media lombarda

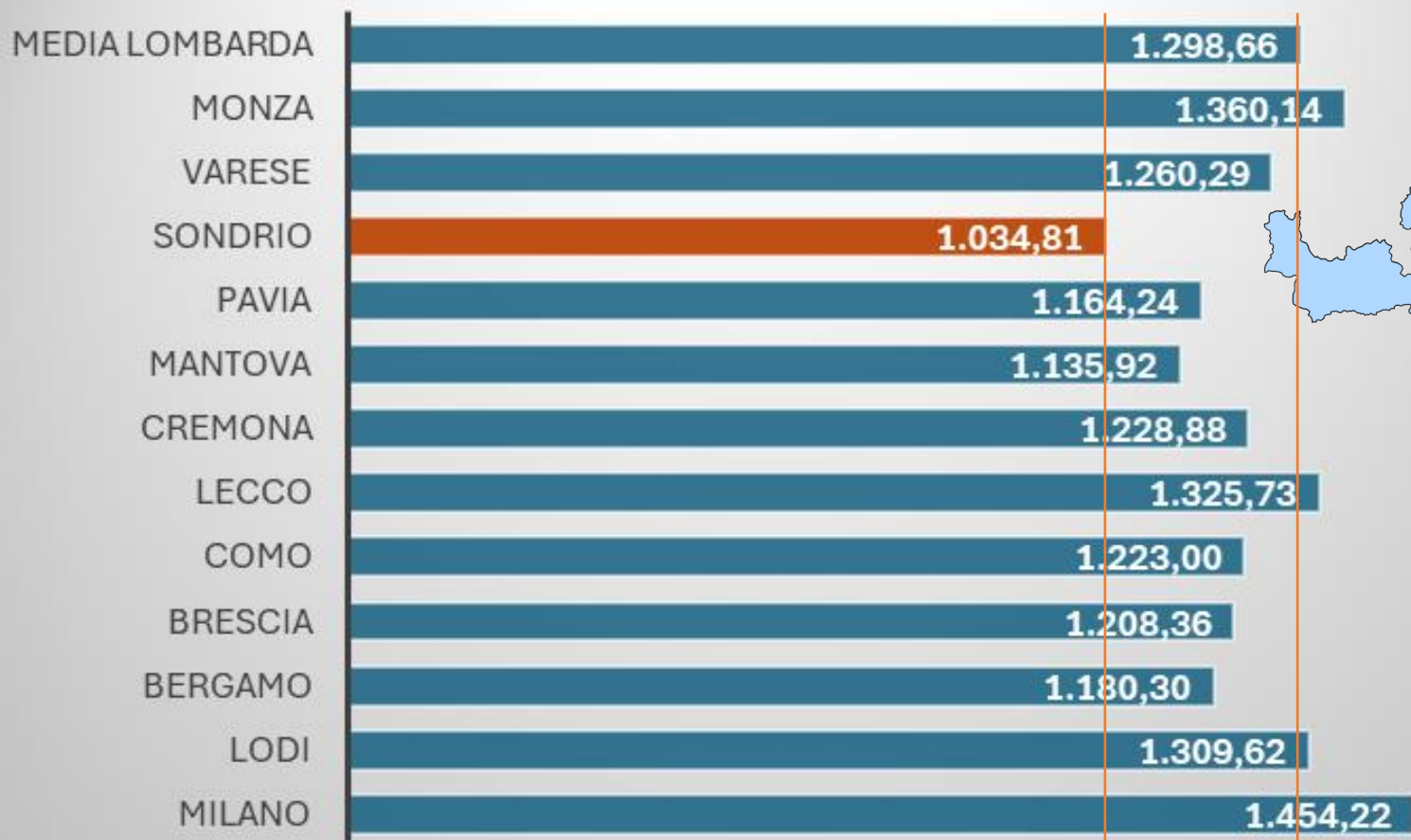
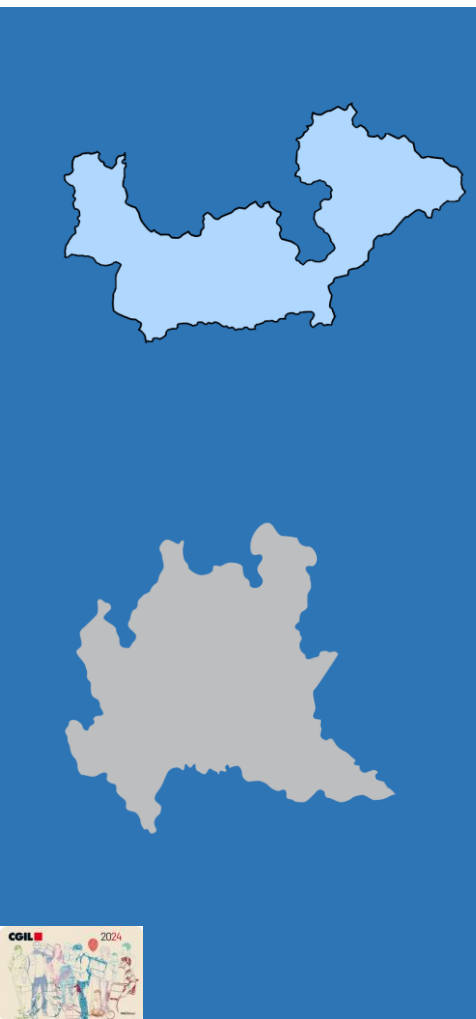
- € 263,85

-20,3%

Nota: dati del «privato» esclusa gestione pubblica

Pensioni erogate dall'INPS esclusa la gestione pubblica

Allegato 8 Importo medio province lombarde



Nota: dati del «privato» esclusa gestione pubblica

Pensioni erogate dall'INPS esclusa la gestione pubblica

Allegato 9 Importo medio provinciale 2023 - 2024

Importo lordo medio mensile erogato 2023/2024

€ 960,62

€ 1.034,81

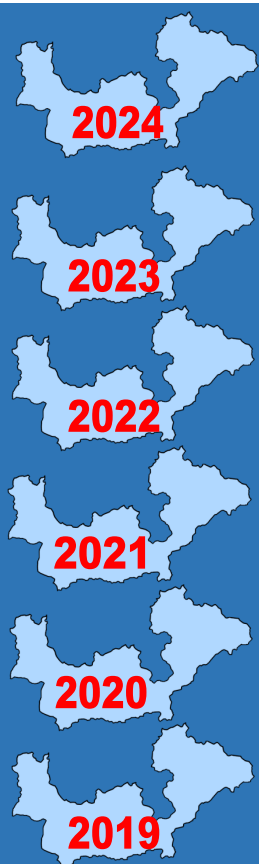
+ € 74,19



Nota: dati del «privato» esclusa gestione pubblica

Pensioni erogate dall'INPS esclusa la gestione pubblica

Allegato 10 **Numero di prestazioni**



56.651

56.561

56.949

57.677

58.443

58.898

+90

-2.247

Nota: dati del «privato» esclusa gestione pubblica

Pensioni erogate dall'INPS esclusa la gestione pubblica

Allegato 11 Prestazioni liquidate nel 2023

2023

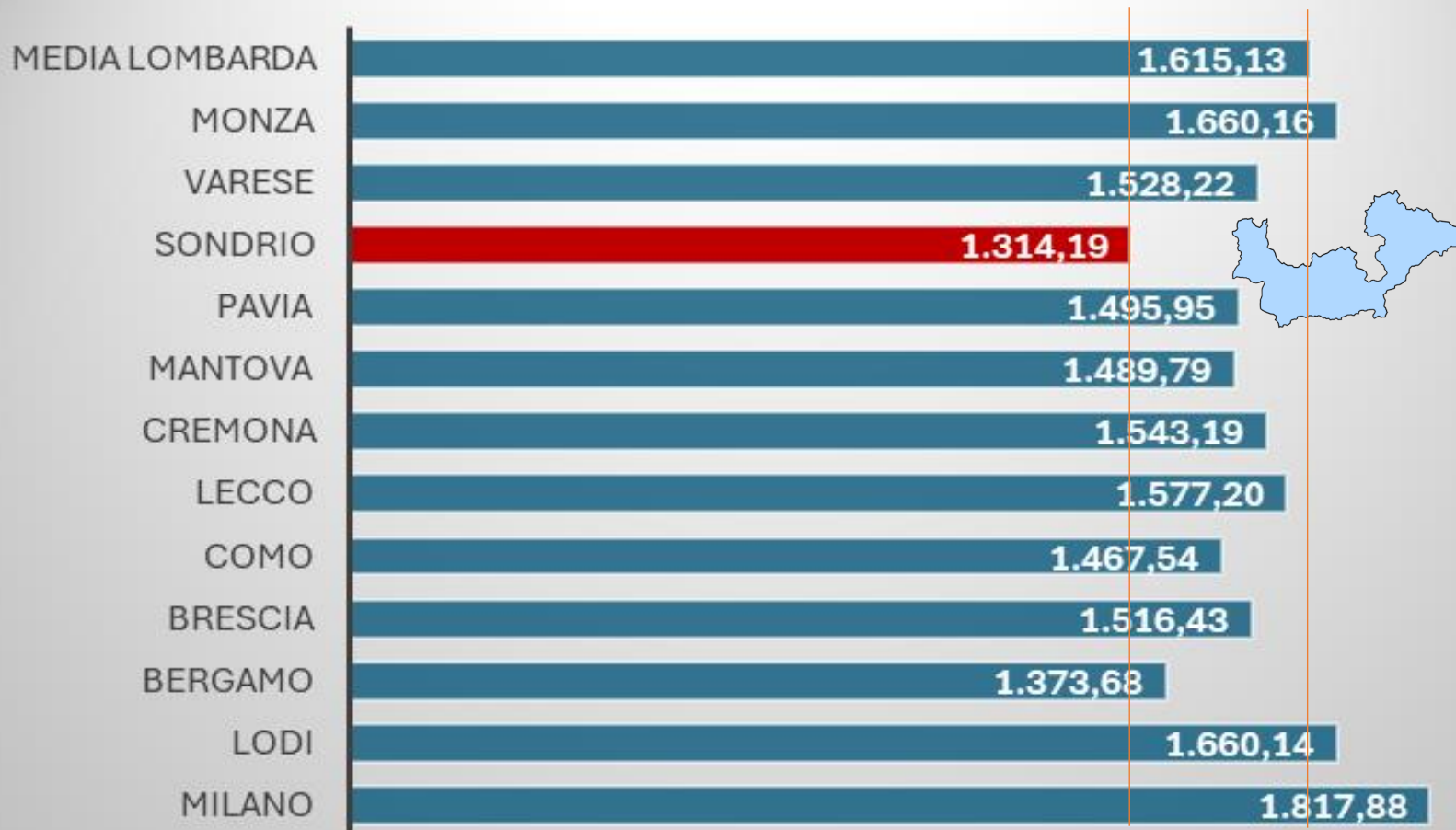
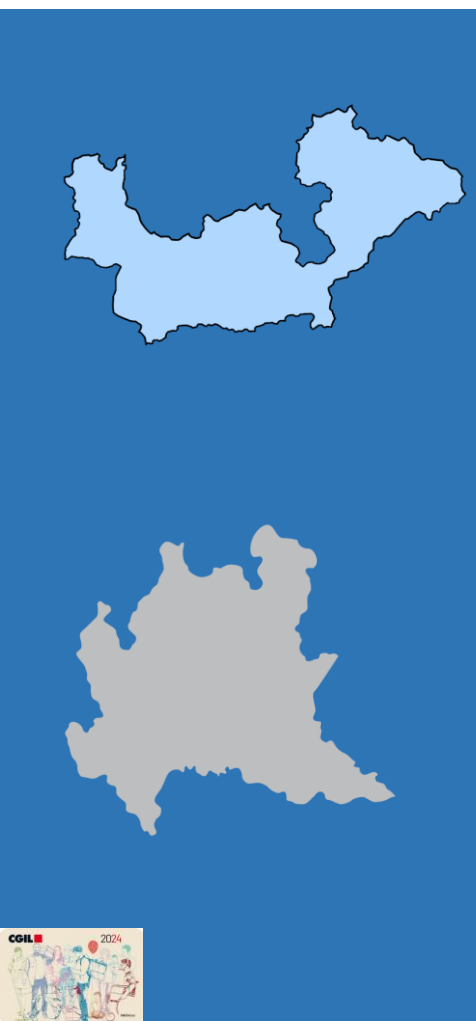


- Totale prestazioni liquidate: **2.044**
- **745 Anzianità contributiva**
 - **562 Vecchiaia**
 - **214 Invalidità**
 - **523 Reversibilità**

Nota: dati del «privato» esclusa gestione pubblica

Pensioni erogate dall'INPS esclusa la gestione pubblica

Allegato 12 Importo medio province lombarde pensioni lavoratori dipendenti privati



Nota: dati del «privato» esclusa gestione pubblica



Pensioni erogate dall'INPS esclusa la gestione pubblica

Allegato 13 Importo medio provinciale e regionale

Importo lordo medio mensile erogato pensioni lavoratori dipendenti privati

€ 1.314,19
Sondrio

€ 1.615,13
Media lombarda

-€ 300,94

-18,6%

Nota: dati del «privato» esclusa gestione pubblica

CGIL ■

2024

CGIL

Centro Studi

SONDRIO

Analisi del settore PUBBLICO

Dati aggiornati a settembre 2024

MAUROBIANI 2023



Pensioni erogate in gestione pubblica

Allegato 14 Prestazioni Gestione Pubblica erogate in Lombardia



Popolazione
10.020.528

Prestazioni
375.055



Nota: dati riferiti alla sola gestione pubblica

Pensioni erogate in gestione pubblica

Allegato 15 Prestazioni Gestione Pubblica erogate in Lombardia

TIPOLOGIA	NUMERO DI PRESTAZIONI
PENSIONI ANZIANITA' CONTRIBUTIVA	263.895
PENSIONI VECCHIAIA	49.907
PENSIONI LAVORATORI AUTONOMI E PARASUBORDINATI	863.081
ASSICURAZIONI FACOLTATIVE	279
PRESTAZIONI ASSISTENZIALI	485.735
TOTALE PRESTAZIONI	3.131.112



Popolazione
10.020.528

Prestazioni
375.055

Nota: dati riferiti alla sola gestione pubblica

Pensioni erogate in gestione pubblica

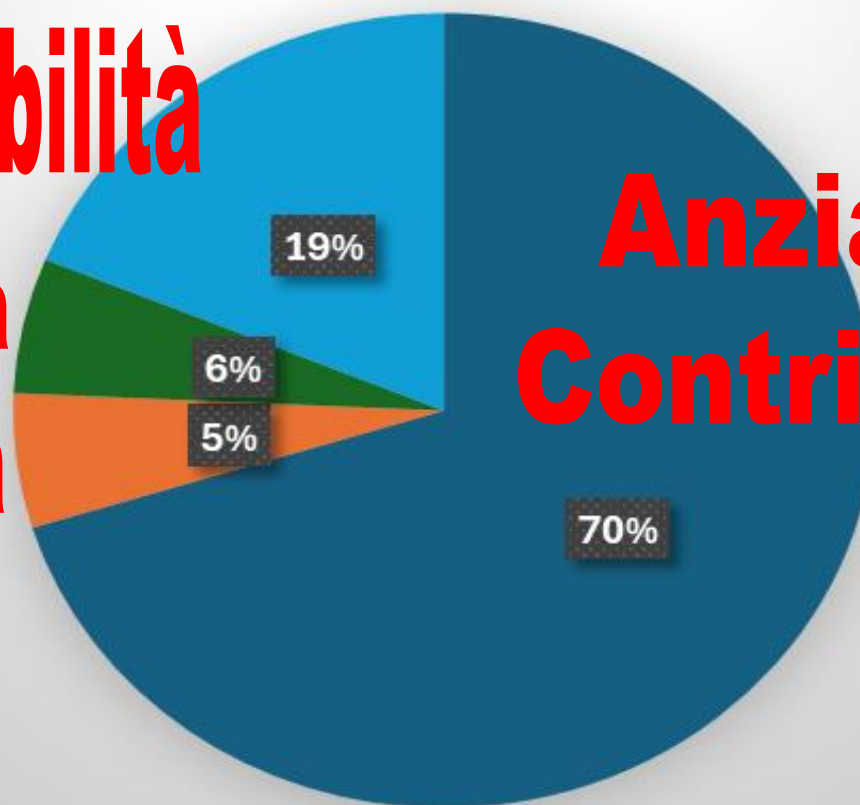
Allegato 16 Prestazioni in gestione pubblica erogate in provincia di Sondrio



Popolazione
178.948

Prestazioni
11.410

Reversibilità
Inabilità
Vecchiaia



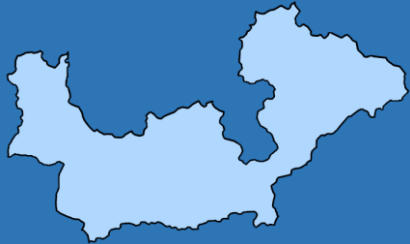
Anzianità
Contributiva

Nota: dati della gestione pubblica

Pensioni erogate in gestione pubblica

Allegato 17 Totale prestazioni in gestione pubblica

2024



Popolazione
178.472

Prestazioni
11.410

Totale prestazioni in gestione pubblica **11.410**

- **8.014 Anzianità contributiva**
- **624 Vecchiaia**
- **628 Inabilità**
- **2.144 Reversibilità**

Nota: dati della gestione pubblica

Pensioni erogate dall'INPS esclusa la gestione pubblica

Allegato 18 Prestazioni erogate in Lombardia

	TIPOLOGIA	NUMERO DI PRESTAZIONI
 Popolazione 178.948 Prestazioni 11.410	ANZIANITA' CONTRIBUTIVA	8.014
	VECCHIAIA	624
	INABILITA'	628
	REVERSIBILTA'	2.144
	TOTALE PRESTAZIONI	11.410

Nota: dati del «privato» esclusa gestione pubblica

Pensioni erogate in gestione pubblica

Allegato 19 Importo medio provinciale, regionale e nazionale

Importi lordi mensili medi

€ 1.955,03

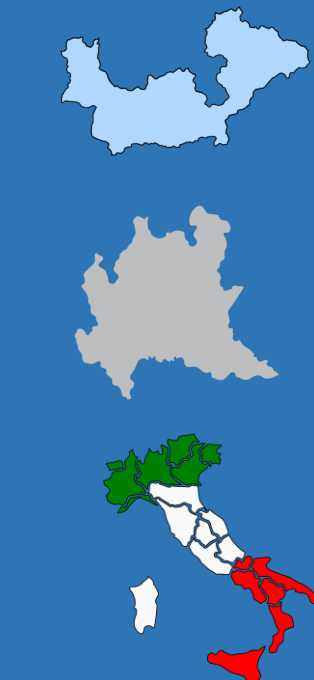
€ 2.069,84

€ 2.210

-€ 114,81

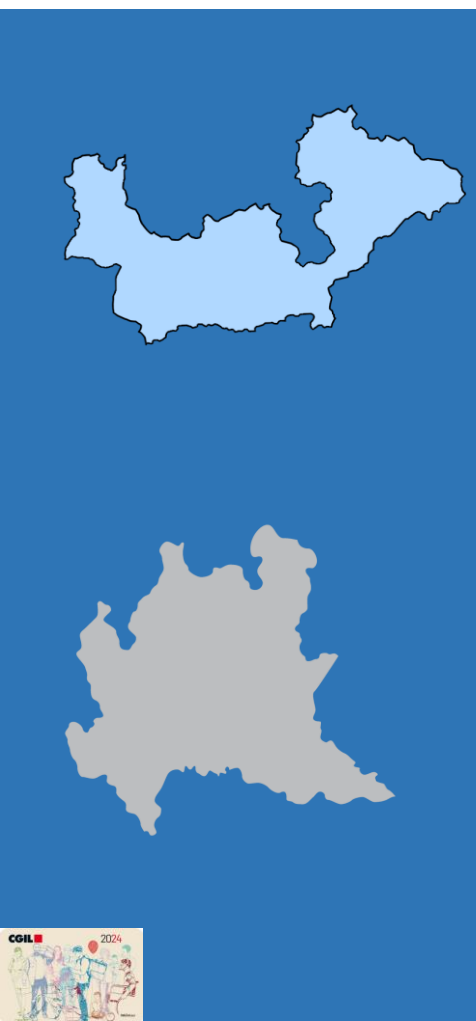
-€ 254,97

Nota: dati della gestione pubblica



Pensioni erogate in gestione pubblica

Allegato 20 Importo medio province lombarde pensioni in gestione pubblica



Nota: dati della gestione pubblica

Pensioni erogate in gestione pubblica

Allegato 21 Importo medio provinciale 2023 - 2024

Importo lordo medio mensile erogato 2023/2024

€ 1.810,75

€ 1.955,03

+ € 144,28



Nota: dati della gestione pubblica

Pensioni erogate in gestione pubblica **Numero di prestazioni**

Allegato 22



11.410



11.300




11.155



10.904



10.753



Nota: dati della gestione pubblica

Pensioni liquidate nel 2022 in gestione pubblica

Allegato 23 Totale prestazioni in gestione pubblica

2023



Totale prestazioni liquidate nel 2023 in gestione pubblica **452**

- **275 Anzianità contributiva**
- **38 Vecchiaia**
- **12 Inabilità**
- **127 Reversibilità**

Nota: dati della gestione pubblica