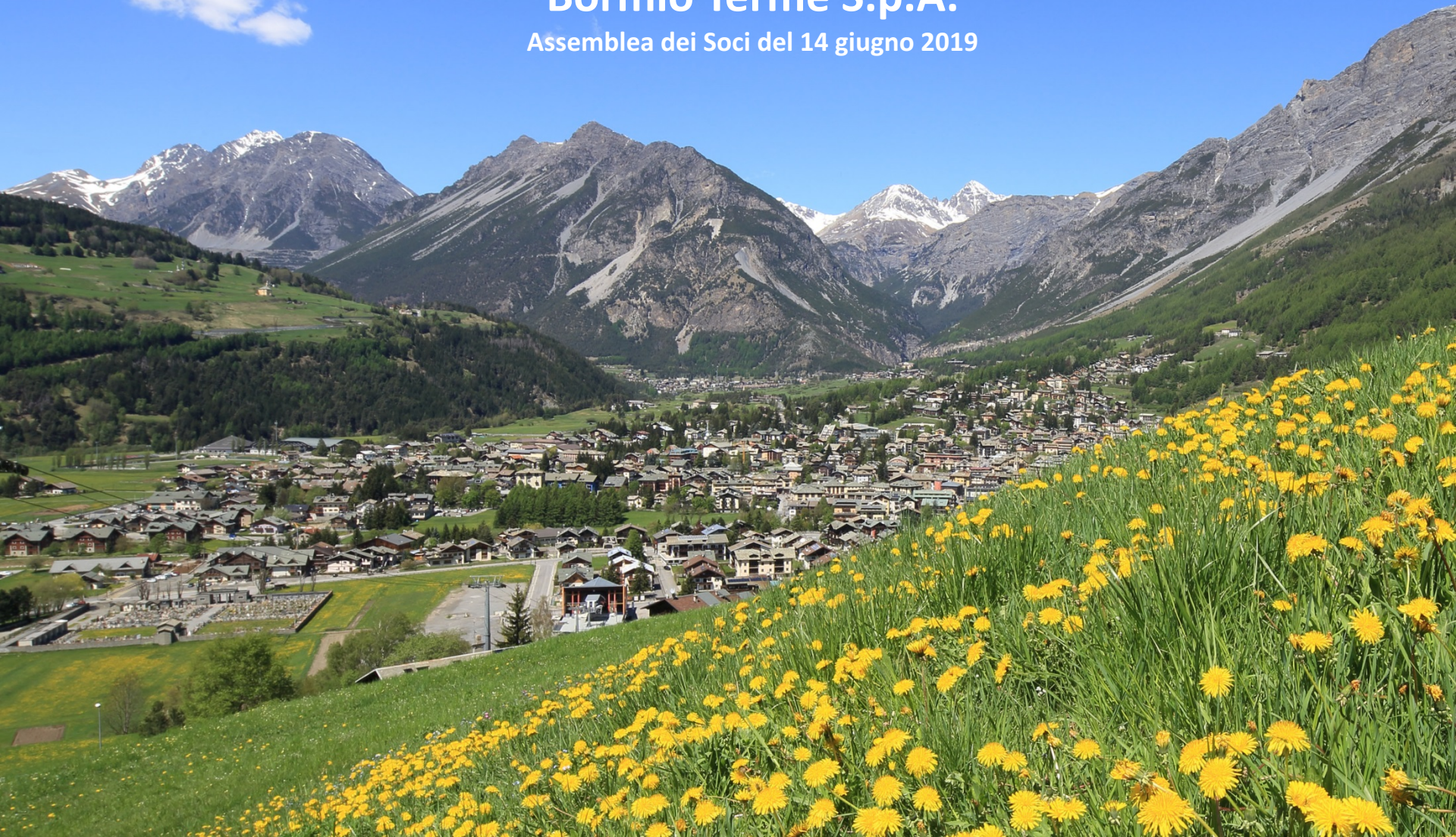
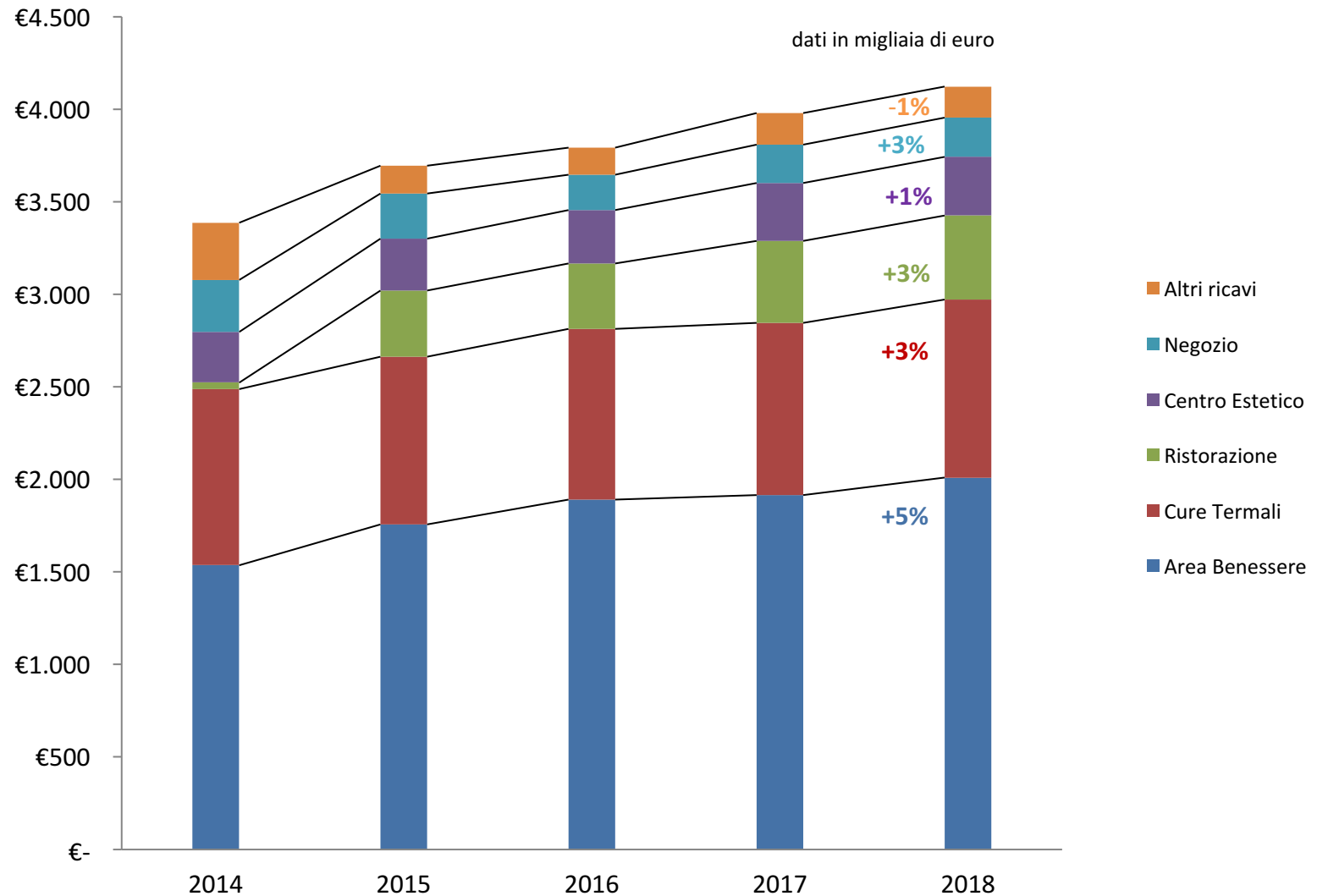


# **BORMIO** **TERME**

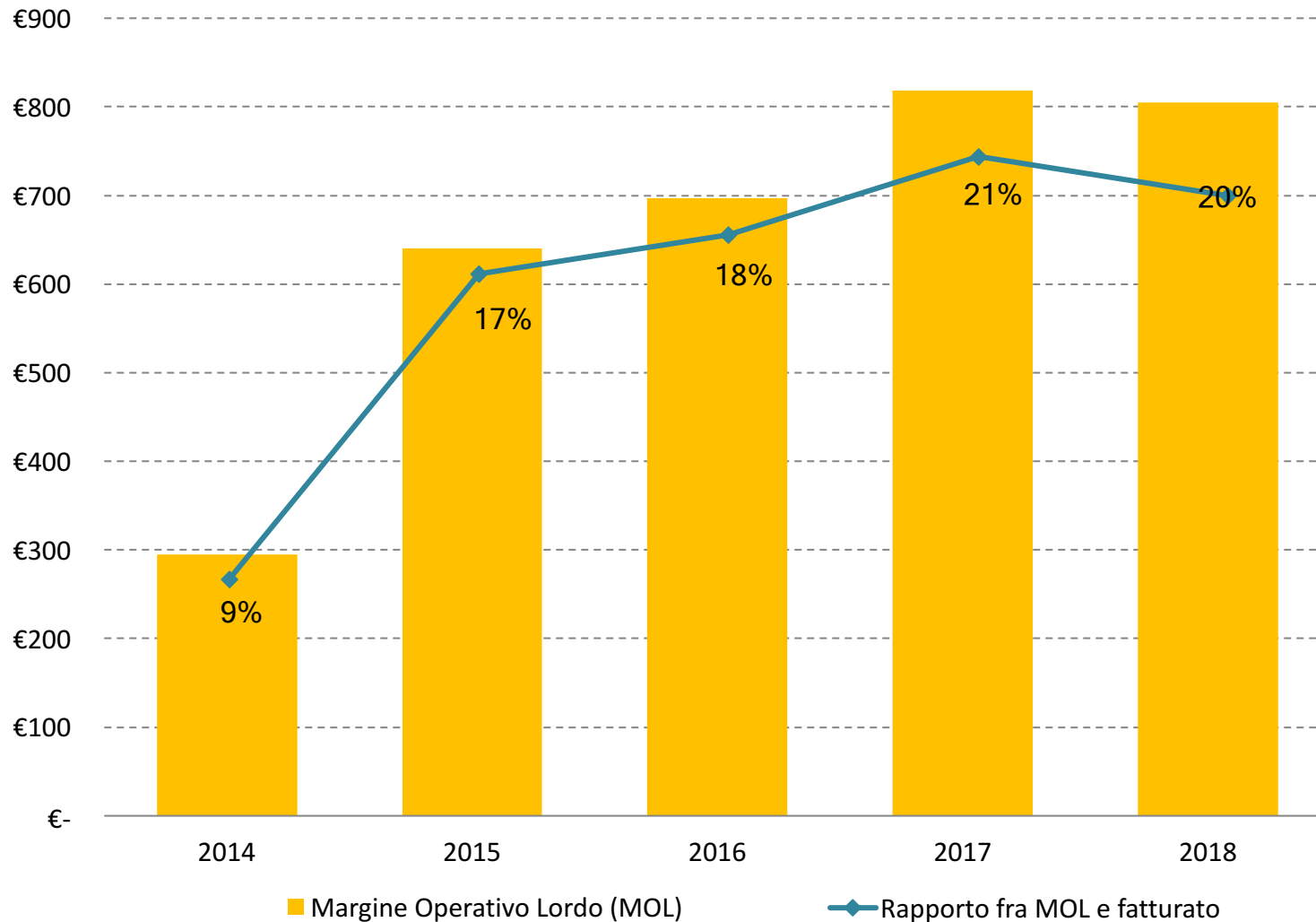
**Bormio Terme S.p.A.**  
Assemblea dei Soci del 14 giugno 2019



dati in migliaia di euro	2014	2015	2016	2017	2018	Δ% 2018/2017
Area Benessere	€ 1.536	€ 1.755	€ 1.890	€ 1.914	€ 2.010	5%
Cure Termali	€ 952	€ 910	€ 925	€ 933	€ 962	3%
Ristorazione	€ 35	€ 355	€ 353	€ 441	€ 454	3%
Centro Estetico	€ 274	€ 282	€ 286	€ 315	€ 317	1%
Negozi	€ 281	€ 242	€ 194	€ 206	€ 212	3%
Altri ricavi	€ 309	€ 151	€ 146	€ 169	€ 168	-1%
<b>Totale</b>	<b>€ 3.387</b>	<b>€ 3.695</b>	<b>€ 3.794</b>	<b>€ 3.978</b>	<b>€ 4.123</b>	<b>4%</b>

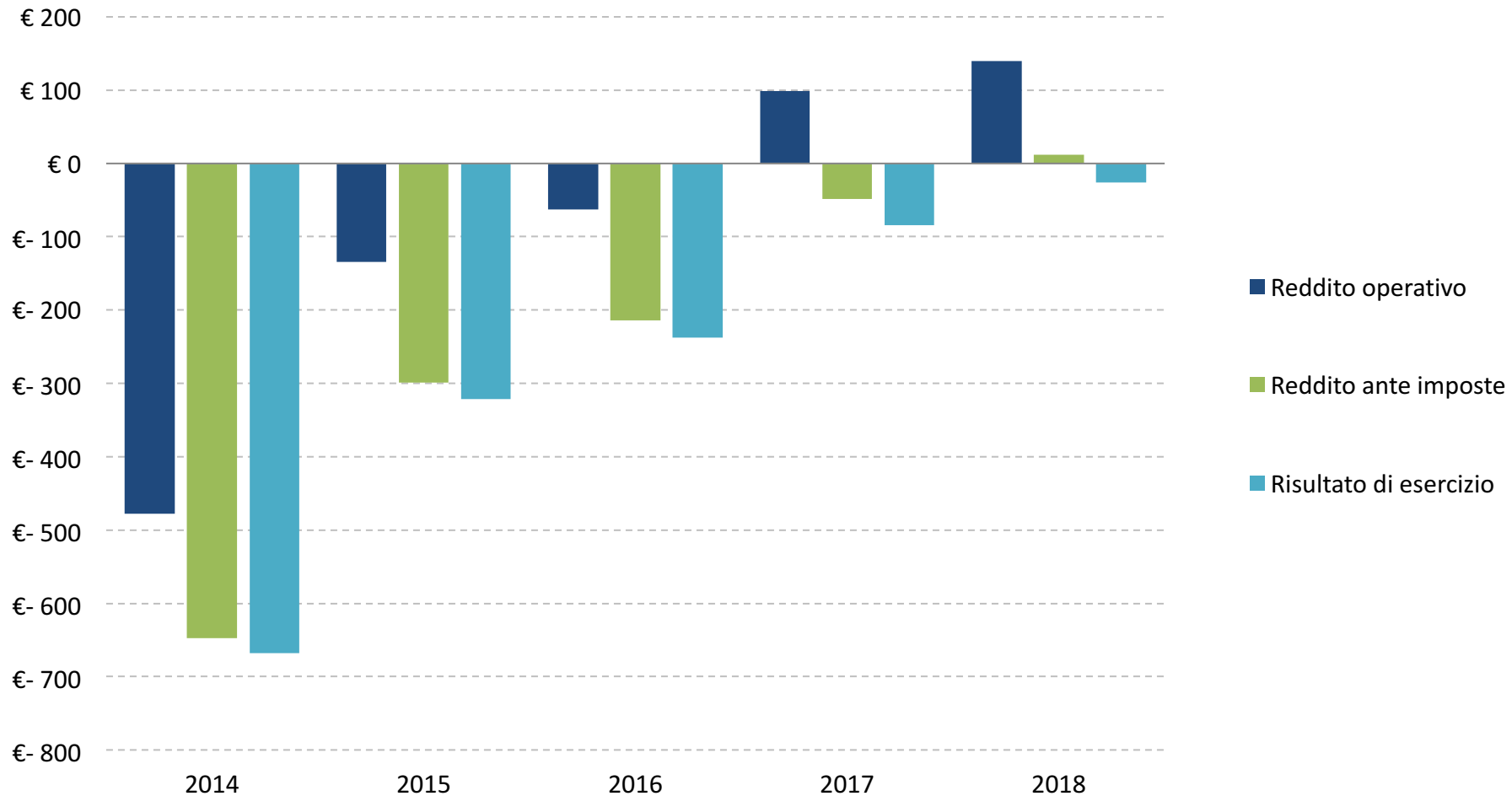


dati in migliaia di euro



dati in migliaia di euro	<b>2014</b>	<b>2015</b>	<b>2016</b>	<b>2017</b>	<b>2018</b>
Reddito operativo	€- 478	€- 134	€- 63	€ 99	€ 140
Reddito ante imposte	€- 648	€- 299	€- 214	€- 48	€ 12
Risultato di esercizio	€- 668	€- 321	€- 238	€- 84	€- 26

dati in migliaia di euro



dati in migliaia di euro	<b>2014</b>	<b>2015</b>	<b>2016</b>	<b>2017</b>	<b>2018</b>
Indebitamento Finanziario Netto	€ 6.597	€ 6.597	€ 6.249	€ 5.522	€ 5.470
Patrimonio Netto	€ 6.015	€ 5.694	€ 5.456	€ 5.372	€ 5.346

dati in migliaia di euro

